



Coren^{SP}

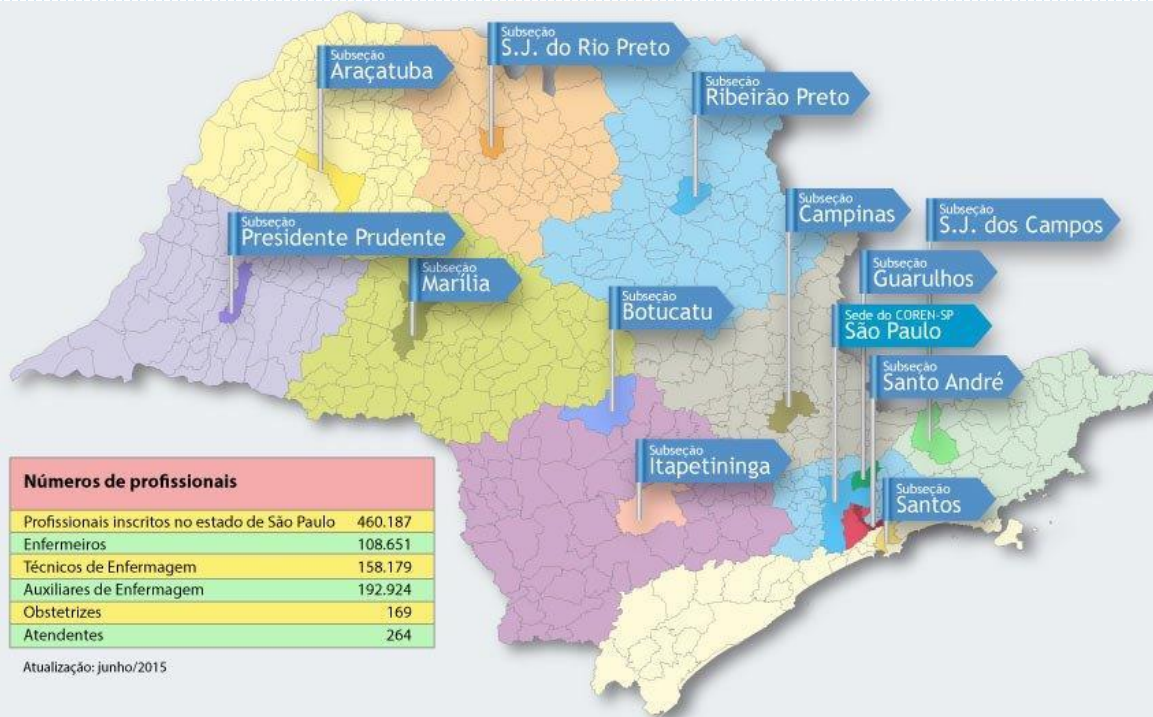
Conselho Regional de Enfermagem de São Paulo

Sondagem sobre violência aos profissionais de enfermagem

Objetivo

Mapear os casos de violência
contra os profissionais de
enfermagem do Estado de São Paulo

Público

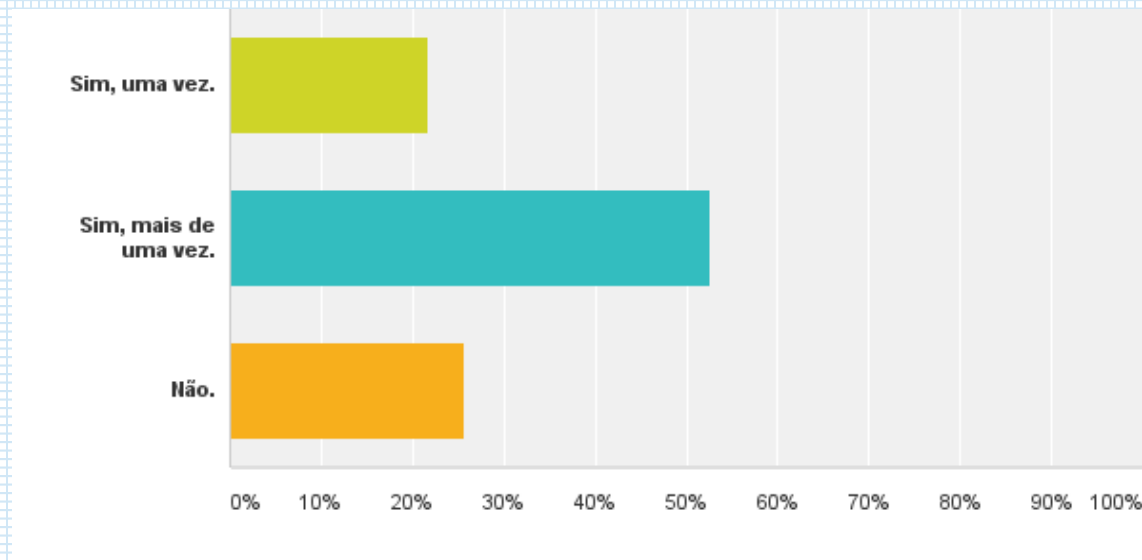


Período

24/05/2015 a 26/06/2015

Q1: Você já sofreu algum tipo de violência no ambiente de trabalho?

▶ Respondidas: 8.332 Ignoradas: 0



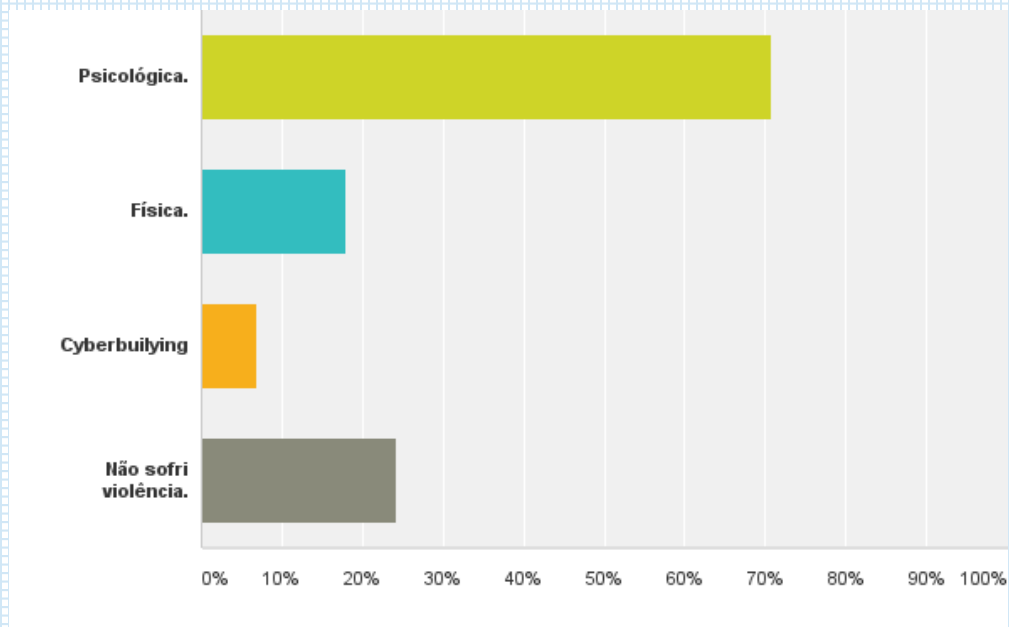
Q1: Você já sofreu algum tipo de violência no ambiente de trabalho?

▶ Respondidas: 8.332 Ignoradas: 0

Opções de resposta	Respostas	
Sim, uma vez.	21,77%	1.814
Sim, mais de uma vez.	52,60%	4.383
Não.	25,63%	2.135
Total		8.332

Q2: Foi violência física, psicológica ou cyberbullying?

▶ Respondidas: 8.332 Ignoradas: 0



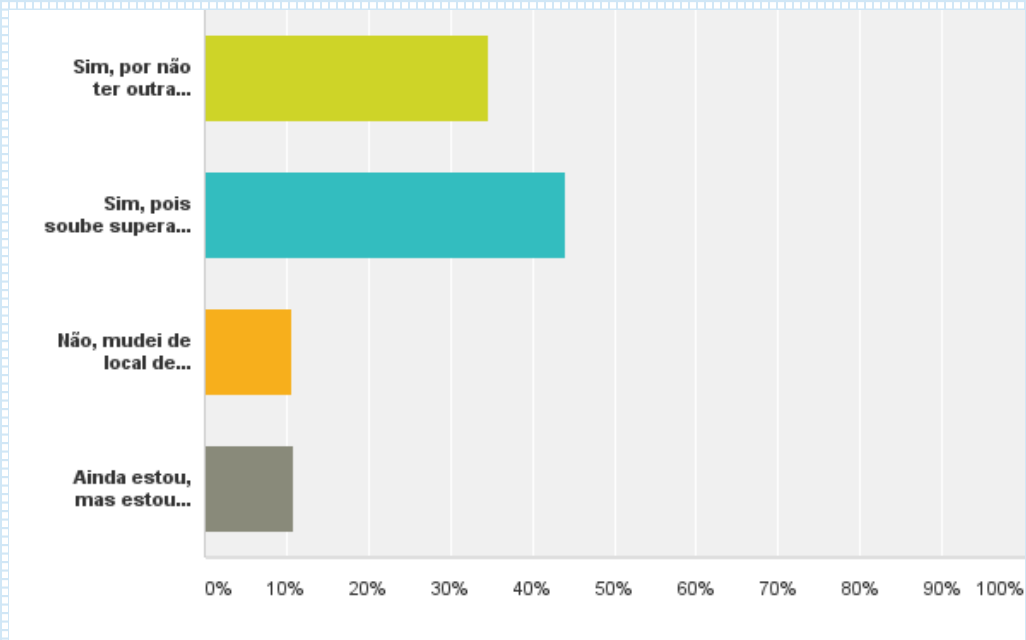
Q2: Foi violência física, psicológica ou cyberbullying?

► Respondidas: 8.332 Ignoradas: 0

Opções de resposta	Respostas	
Psicológica.	70,78%	5.897
Física.	17,89%	1.491
Cyberbullying	6,94%	578
Não sofreu violência.	24,30%	2.025
Total de respondentes: 8.332	*respostas de múltipla escolha	

Q3: Você continuou trabalhando no mesmo local depois do ocorrido?

► Respondidas: 6.459 Ignoradas: 1.873



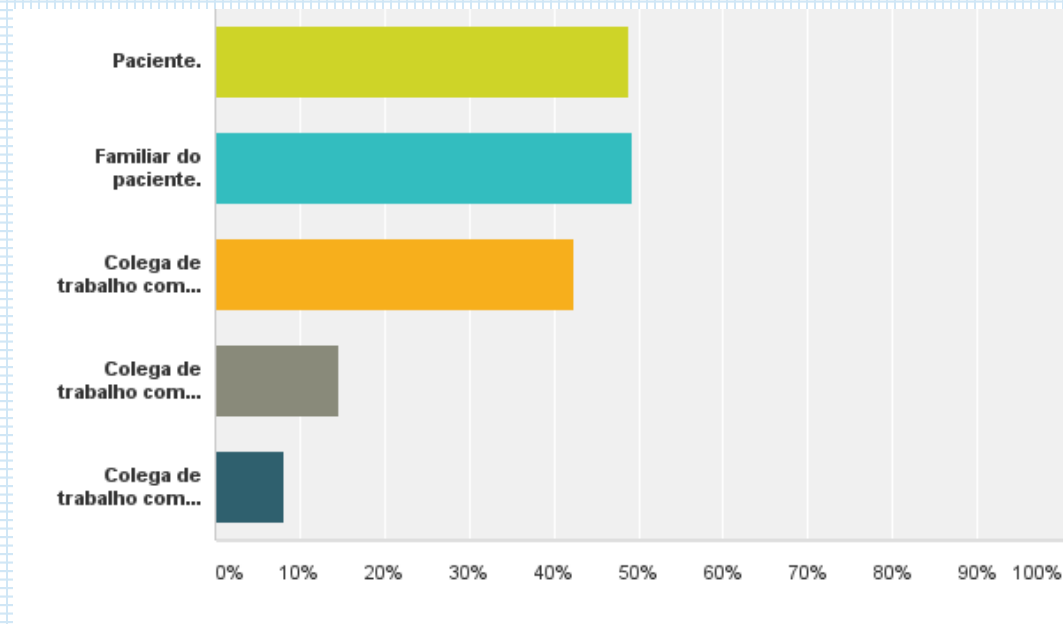
Q3: Você continuou trabalhando no mesmo local depois do ocorrido?

▶ Respondidas: 6.459 Ignoradas: 1.873

Opções de resposta	Respostas	
Sim, por não ter outra opção.	34,59%	2.234
Sim, pois soube superar o acontecido.	44,09%	2.848
Não, mudei de local de trabalho imediatamente.	10,56%	682
Ainda estou, mas estou procurando outro local.	10,76%	695
Total		6.459

Q4: Foi violência sofrida por paciente, familiares dos pacientes ou colegas de trabalho?

► Respondidas: 6.459 Ignoradas: 1.873



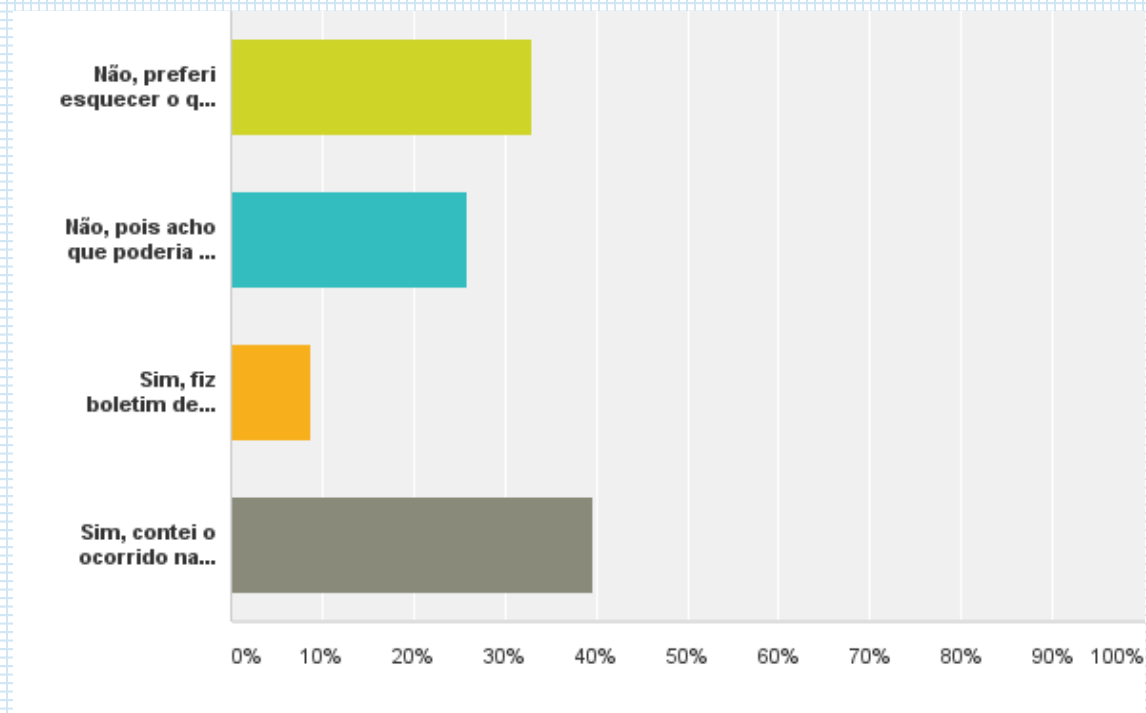
Q4: Foi violência sofrida por paciente, familiares dos pacientes ou colegas de trabalho?

► Respondidas: 6.459 Ignoradas: 1.873

Opções de resposta	Respostas	
Paciente.	48,80%	3.152
Familiar do paciente.	49,30%	3.184
Colega de trabalho com cargo superior ao meu.	42,44%	2.741
Colega de trabalho com o mesmo cargo que o meu.	14,66%	947
Colega de trabalho com cargo inferior ao meu.	8,14%	526
Total de respondentes: 6.459	*respostas de múltipla escolha	

Q5: Fez algum tipo de denúncia?

► Respondidas: 6.285 Ignoradas: 2.047



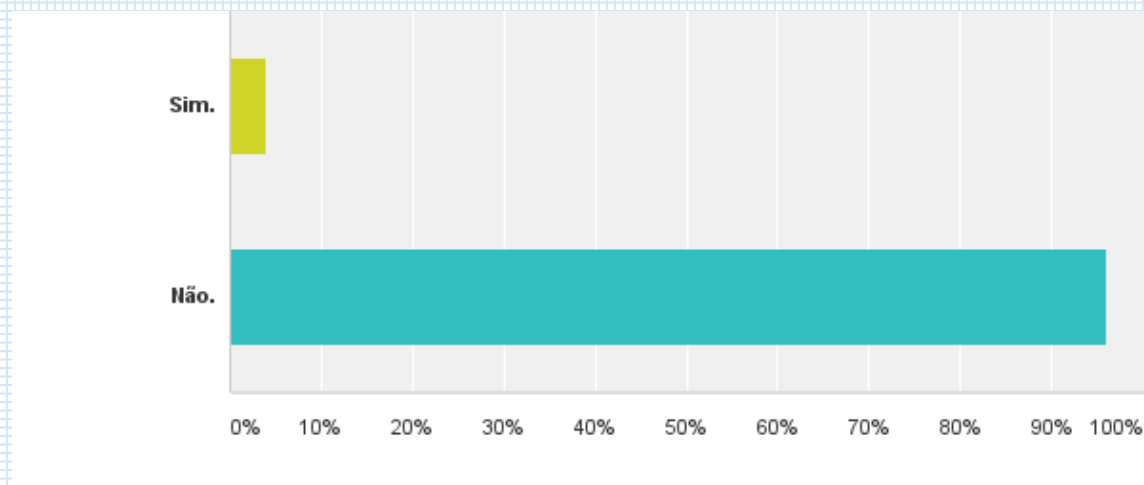
Q5: Fez algum tipo de denúncia?

► Respondidas: 6.285 Ignoradas: 2.047

Opções de resposta	Respostas	
Não, preferi esquecer o que houve.	33,06%	2.078
Não, pois acho que poderia me prejudicar.	25,92%	1.629
Sim, fiz boletim de ocorrência.	8,80%	553
Sim, contei o ocorrido na direção do local onde eu trabalho.	39,62%	2.490
Total de respondentes: 6.285	*respostas de múltipla escolha	

Q6: O infrator sofreu algum tipo de penalidade?

▶ Respondidas: 6.285 Ignoradas: 2.047



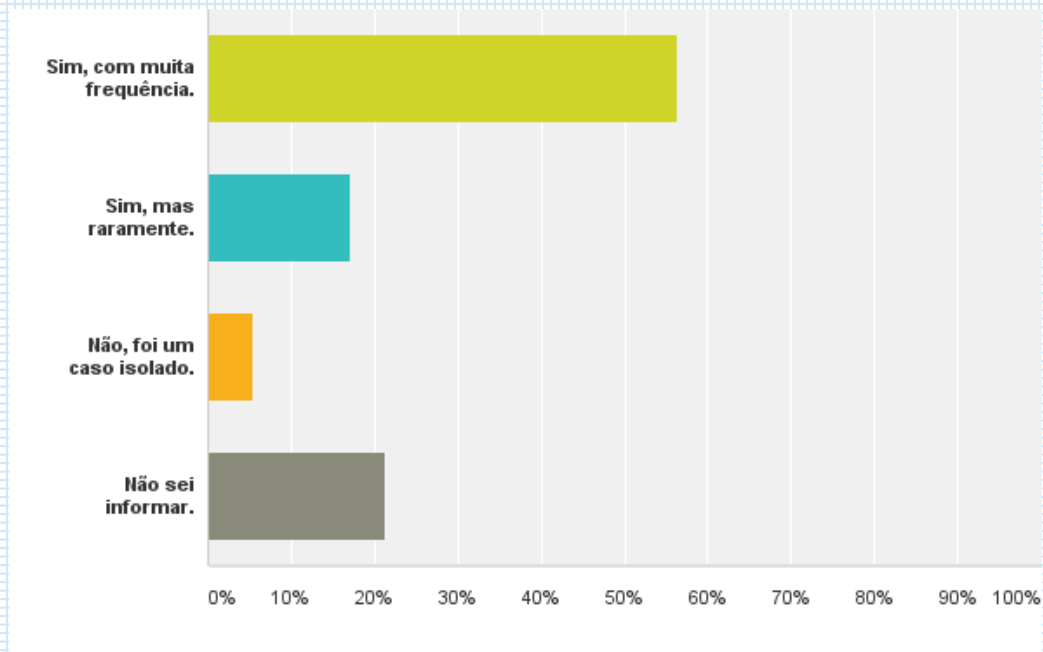
Q6: O infrator sofreu algum tipo de penalidade?

► Respondidas: 6.285 Ignoradas: 2.047

Opções de resposta	Respostas	
Sim.	3,96%	249
Não.	96,04%	6.036
Total		6.285

Q7: Fatos de violência, iguais ou não ao que ocorreu com você, ainda acontecem no local onde você trabalha?

▶ Respondidas: 6.122 Ignoradas: 2.210



Q7: Fatos de violência, iguais ou não ao que ocorreu com você, ainda acontecem no local onde você trabalha?

► Respondidas: 6.122 Ignoradas: 2.210

Opções de resposta	Respostas	
Sim, com muita frequência.	56,32%	3.448
Sim, mas raramente.	17,10%	1.047
Não, foi um caso isolado.	5,33%	326
Não sei informar.	21,25%	1.301
Total		6.122